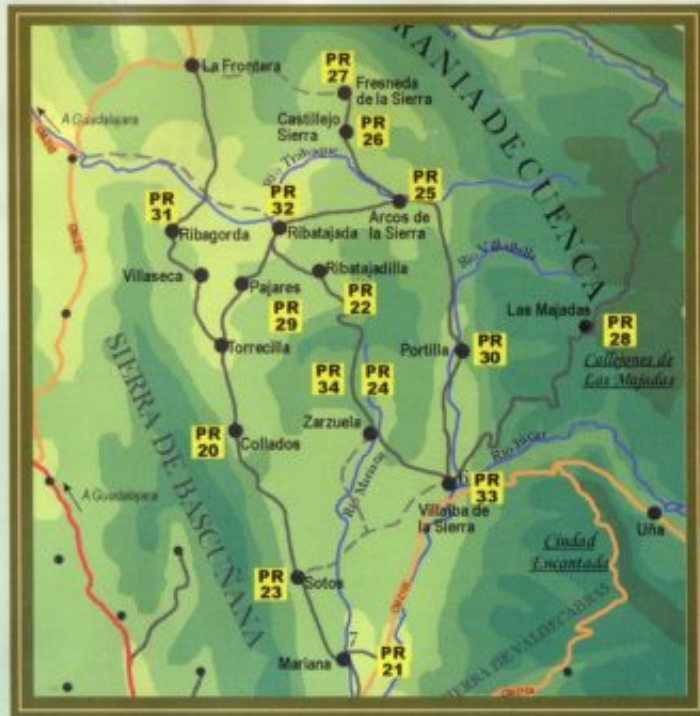


Iglesia parroquial, situada en el centro del pueblo, donde se encuentra la curiosa imagen de San Ciro, patrón de la localidad



Portada de la Iglesia de Zarzuela de estilo en transición del románico al gótico, el resto más antiguo que recuerda su origen medieval. Una importante remodelación a mediados del siglo XVIII desfiguró su imagen primitiva, elevando la nave y modificando el ábside primitivo, que debió ser semicircular, sustituyéndolo por otro poligonal



AYUNTAMIENTO
DE
ZARZUELA



Junta de Comunidades de
Castilla-La Mancha

Sendero de Zarzuela

PR-CU
34

“Ruta del Cerro de San Cristóbal”



Copia de registro
senderosdecuenca.org



Sendero de Pequeño Recorrido Circular



Postes de dirección que señalizan el sendero PR-CU 34



Cartel informativo con las características del recorrido

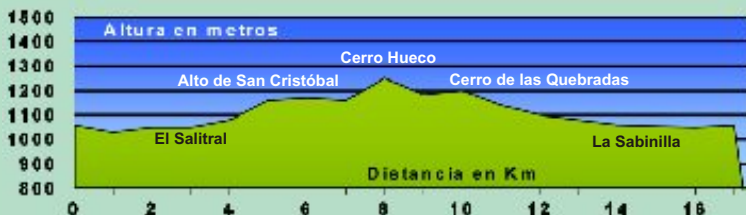
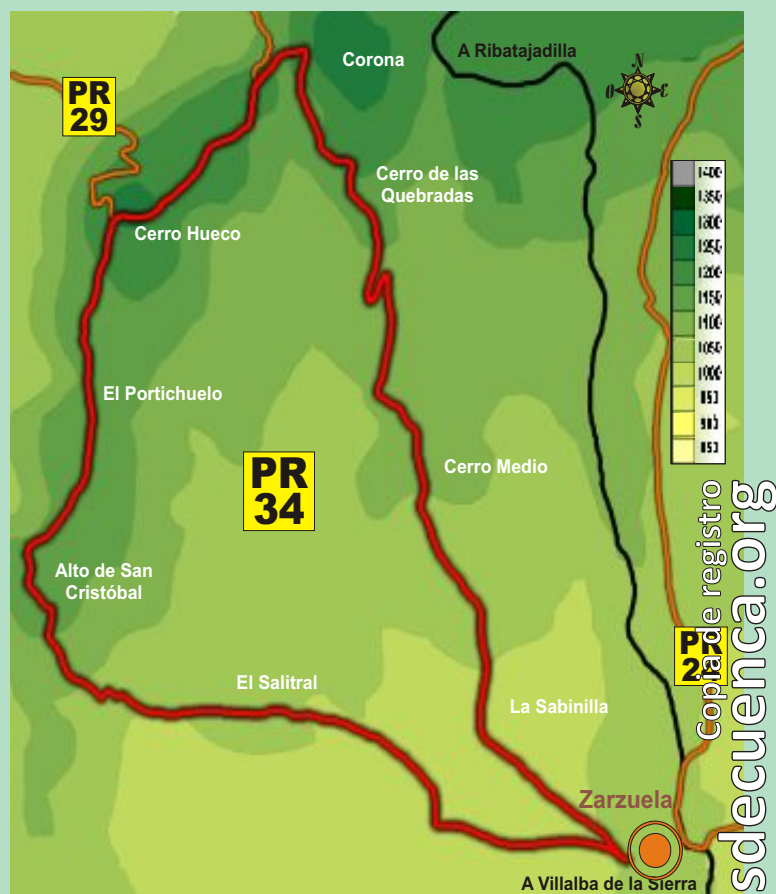
Ruta del Cerro de San Cristóbal

PR-CU 34 Zarzuela

Cotas: 1.030 / 1.251 m.
Tiempo: 4 h 15 min.

Longitud: 17 Km.
Dificultad: MEDIA-ALTA

Iniciamos el recorrido en Zarzuela (1.059 m) por el Camino de Los Collados, girando a la derecha, tomamos el camino del Barbeloso que seguimos hasta las proximidades de La Fuente de La Rubia, en la base del Cerro de San Cristóbal. Desde aquí comenzamos el ascenso al cerro (1.182 m). Una vez coronado, encontramos restos de un poblado Celtibero. Desde este punto, seguimos recorriendo, por senda, el límite con el término de Collados, ascendiendo y descendiendo diferentes ondulaciones del terreno: Loma de los Navajuelos, La Majada del Pino Sólo, Collado del Portichuelo, El Cerro Huevo, Peña de la Monja, Cerro Medio y El Escalerón, donde se conecta con el camino de Pajares. Siguiendo por la Peña del Tío Manco y el Vallejo de la Víbora cruzamos, ya por camino, por el Rocho de la Media Luna, para seguir por la Cañada del Peral, finalizando en el Camino del Villarejo que nos acerca a Zarzuela.



Zarzuela



Panorámica del valle de Zarzuela, al norte de la localidad



Vista de Zarzuela desde el sur



La esbelta Torre del Reloj

Imprimir el folleto por las dos caras
de una misma hoja
y doblar según se indica.

